



Рис.1

Комплектация:

1. Конфирмат 4шт
2. Винт 4 шт
3. Бочонок 4шт
4. Ключ
5. Колеса 4шт

Рисунок 1 –Кроватка в сборе.

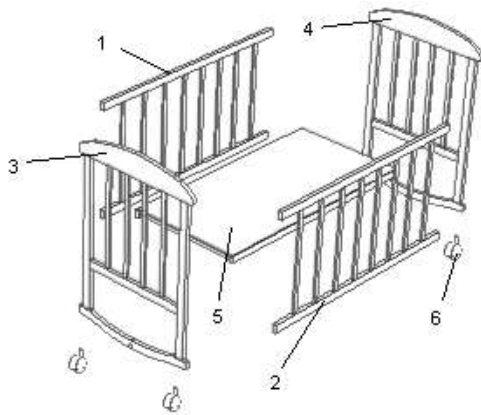


Рис. 2

Рисунок 2 – Детали кроватки:

1. Задняя решетка
2. Передняя решетка
3. Левая боковина
4. Правая боковина
5. Дно
6. Колеса 4шт

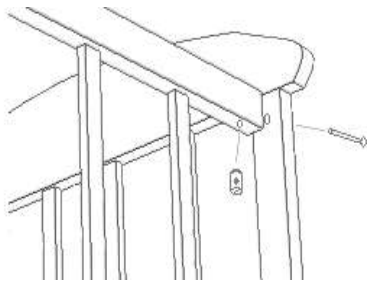


Рис.3

Порядок сборки: боковины соединяются с днищем с помощью конфирматов (не затягиваем только наживляем); в заднюю решетку с помощью отвертки вставляем бочонок, через боковину вкручиваем (наживляем) в него винт (рис.3); переднюю решетку головками шурупов вставляем в подъемный механизм, приподнимаем и вставляем шканты в паз (рис.4); затягиваем крепеж; вкручиваем колесика.

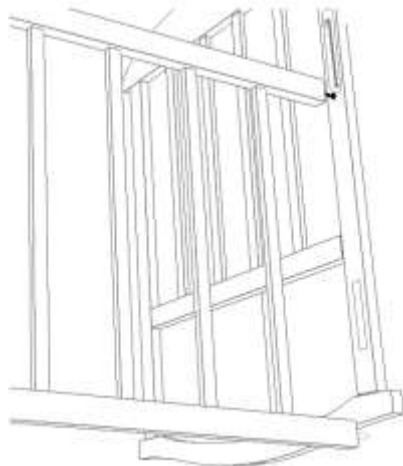


Рис.4

Примечание: дно можно устанавливать в нескольких положениях по высоте; без установки колес кроватку можно качать.